

Tu refugio
en la montaña.

Edificio Aconcagua






Tu refugio en lo más alto.

Edificio Aconcagua cuenta con 39 departamento de 1 a 3 dormitorios, incluyendo 2 dúplex en el piso 6 con increíbles vistas a la cordillera, hacia el corazón residencial y el estero El Cepo. Disfruta despertar en medio de los Andes, y de toda la magia de la montaña.

Las imágenes contenidas son meramente ilustrativas, no constiuyendo una representación exacta de la realidad. Las características del proyecto pueden sufrir variaciones durante su desarrollo sin previo aviso. Lo anterior se informa en virtud de lo señalado en la ley 19.472.






Las imágenes contenidas son meramente ilustrativas, no constiyendo una representación exacta de la realidad. Las características del proyecto pueden sufrir variaciones durante su desarrollo sin previo aviso. Lo anterior se informa en virtud de lo señalado en la ley 19.472.



Las imágenes contenidas son meramente ilustrativas, no constiuyendo una representación exacta de la realidad. Las características del proyecto pueden sufrir variaciones durante su desarrollo sin previo aviso. Lo anterior se informa en virtud de lo señalado en la ley 19.472.



Las imágenes contenidas son meramente ilustrativas, no constiuyendo una representación exacta de la realidad. Las características del proyecto pueden sufrir variaciones durante su desarrollo sin previo aviso. Lo anterior se informa en virtud de lo señalado en la ley 19.472.



**Respira, siente y disfruta
en las alturas.**



Tipologías
39 D.

1D 1B	11
2D 1B	7
2D 2B	18
3D 3B	3
Estacionamientos	39
Bodegas	36





Planta: 501

Sup. útil depto.: 76,46 m²

Sup. terraza: 14,86 m²

Sup. total: 91,32 m²

2D | 2B | Orientación: NO



Planta: 508

Sup. útil depto.: 76,09 m²

Sup. terraza: 15,09 m²

Sup. total: 91,18 m²

2D | 2B | Studio | Orientación: NP





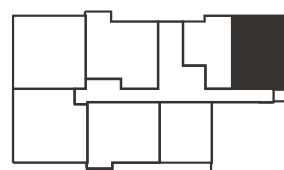
Planta: 504

Sup. útil depto.: 56,23 m²

Sup. terraza: 11,57 m²

Sup. total: 67,8 m²

2D | 1B | Orientación: SO



Planta: 506

Sup. útil depto.: 45,68 m²

Sup. terraza: 4,24 m²

Sup. total: 49,92 m²

1D | 1B | Orientación: P





Planta: 502

Sup. útil depto.: 68,70 m²

Sup. terraza: 7,77 m²

Sup. total: 76,47 m²

2D | 2B | Orientación: O



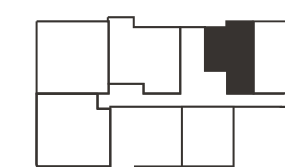
Planta: 503

Sup. útil depto.: 42,04 m²

Sup. terraza: 4,2 m²

Sup. total: 46,24 m²

1D | 1B | Orientación: O





Planta: 505

Sup. útil depto.: 75,4 m²

Sup. terraza: 18,06 m²

Sup. total: 93,46 m²

2D | 2B | Orientación: SP



Planta: 507

Sup. útil depto.: 65,11 m²

Sup. terraza: 8,72 m²

Sup. total: 73,83 m²

2D | 2B | Orientación: P





Amplios espacios comunes

SKI ROOM

Toda la comodidad pensada para simplificar tu día a día. Luego de una tarde en la nieve, deja tu equipo en el Skiroom del edificio.

SALA DE ESTAR

Después de esquiar, o en esos días de nevadas, comparte con los tuyos y disfruta del día en un espacio de distensión cómodo y acogedor.

GIMNASIO

Ejercitarte antes y después de un día de ski.

LAVANDERÍA

Operativa 24/7.

SAUNA

Finaliza el día en la montaña, relajando tu cuerpo y mente.

JACUZZI

Disfruta de un suave hidromasaje, a 3.000 mt. de altura.

Piloto





Piloto







¿Y si nos quedamos en valle?
La comodidad de un refugio en la montaña, a la hora que tú quieras.



Comienza ya a disfrutar de grandes momentos.
**Junto a tu familia y amigos en
Valle Nevado.**






VALLE NEVADO
INMOBILIARIA

Las imágenes contenidas son meramente ilustrativas, no constiuyendo una representación exacta de la realidad. Las características del proyecto pueden sufrir variaciones durante su desarrollo sin previo aviso. Lo anterior se informa en virtud de lo señalado en la ley 19.472.

Tu refugio
en la montaña.

Edificio Aconcagua

